



Contrat Local de Santé de la Communauté de Communes du Pays de Meslay-Grez

Consultation citoyenne

Restitution des résultats du questionnaire

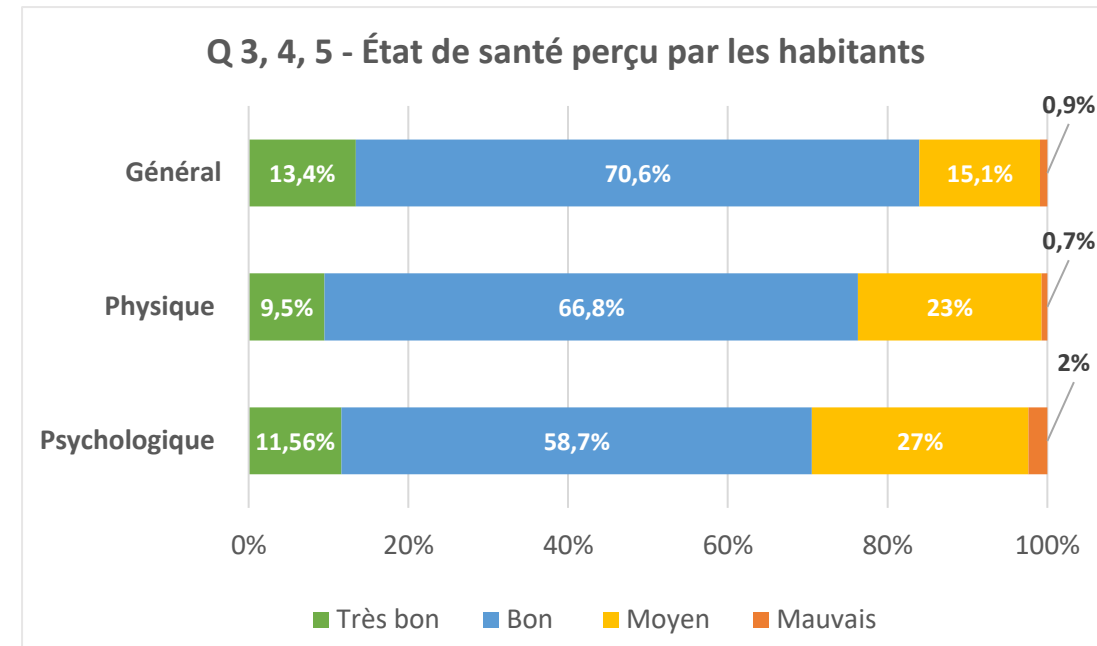


Résultats de l'enquête

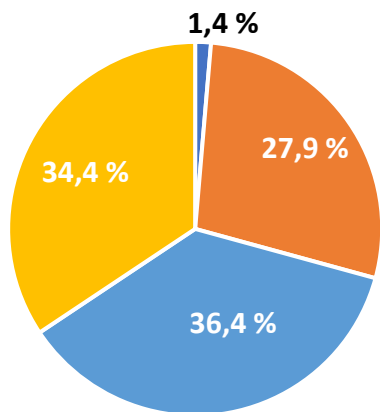
588 réponses reçues

Majorité de 40 à 59 ans → 36,4%

Un **état de santé perçu** globalement **bon**
Mais une **santé psychologique** plus fragile avec
pour cause la crise sanitaire actuelle

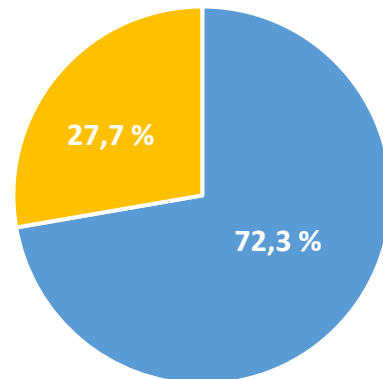


Q 2 - À quelle tranche d'âge appartenez-vous ?



■ Moins de 20 ans ■ De 21 à 39 ans
■ De 40 à 59 ans ■ Plus de 60 ans

Q 6 - Pratiquez-vous une activité physique régulière ?



■ Oui ■ Non

Une **population sportive** → **72,3%** de pratiquants

Les justifications des non-pratiquants sont :

- Manque de temps → **39,3%**
- Problème(s) de santé → **20,2%**
- Absence d'envie ou de besoin → **17,9%**
- Éloignement des infrastructures sportives → **7,7%**

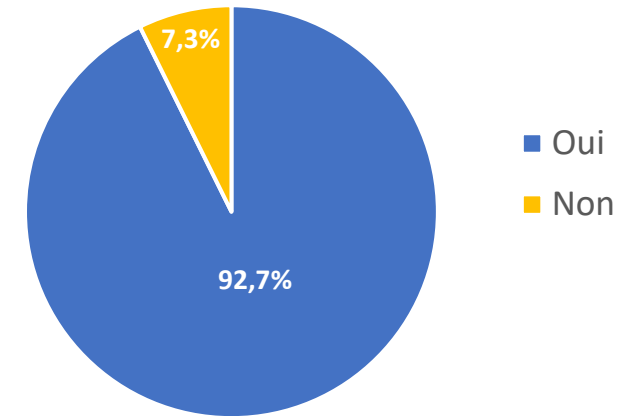
Résultats de l'enquête

Une population qui consulte → 92,7% des répondants ont consultés un praticien dans les 12 derniers mois

Les professionnels les plus consultés sont :

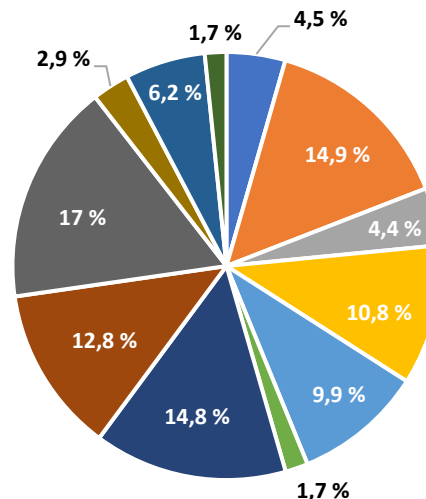
- Médecins généralistes → 36,3%
- Dentistes → 19,5%
- Médecins spécialistes → 11,4%
- Infirmières → 10,7%
- Kinésithérapeutes → 10,4%

Q 8 – Avez-vous eu recours à un professionnel de santé au cours des 12 derniers mois ?



Q 17 – Selon vous, quels sont les professionnels de santé qui manquent sur le territoire ?

- | | |
|----------------|--------------------------|
| ■ Allergologue | ■ Kinésithérapeute |
| ■ Dentiste | ■ Médecin généraliste |
| ■ Cardiologue | ■ Ophtalmologue |
| ■ Dermatologue | ■ Pédiatre |
| ■ Gynécologue | ■ Psychologue/psychiatre |
| ■ Infirmière | ■ Autres |



Praticiens manquants sur le territoire :

- Ophtalmologues → 17%
- Dentistes → 14,9%
- Kinésithérapeutes → 14,8%
- Médecin généralistes → 12,8%
- Dermatologues → 10,8%
- Psychologues/psychiatres → 6,2%

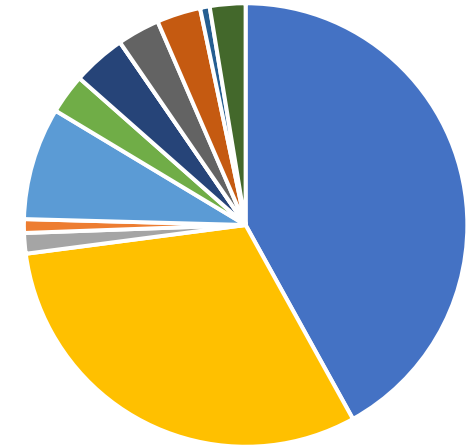
Résultats de l'enquête

Un intérêt important pour l'alimentation → 42%
des répondants ont indiqués être intéressés par le sujet

Les autres sujets qui ressortent sont :

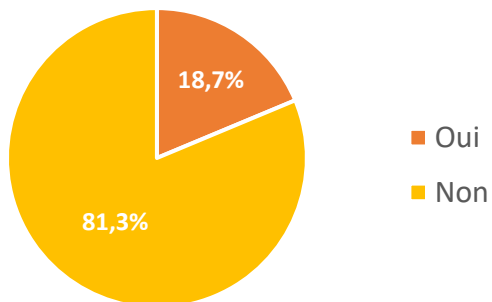
- Vaccination → 31%
- Activité physique → 8,2%
- Perte d'autonomie → 3,9%
- Environnement → 3,2%
- Santé mentale → 3,1%
- Autres → 3%
- Médicaments → 2,9%
- Tabac → 1,5%
- Alcool → 1%
- Logement → 0,7%

Q 12 - Sur quels sujets souhaiteriez-vous avoir des informations concernant votre santé ?

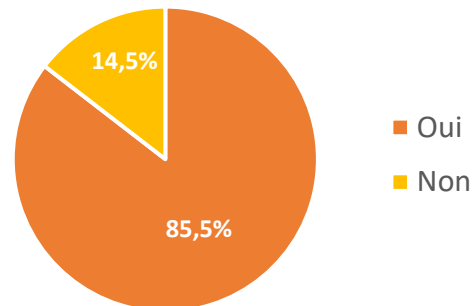


- Alimentation
- Tabac
- Activité physique
- Perte d'autonomie
- Environnement
- Autres
- Vaccination
- Alcool
- Médicaments
- Santé mentale
- Logement

Q 13 - Avez-vous déjà utilisé le système de télémédecine ?



Q 14 – Si oui, en avez-vous été satisfait ?



Faible utilisation de la télémédecine → 18,7%

85,5% des utilisateurs satisfaits par ce service

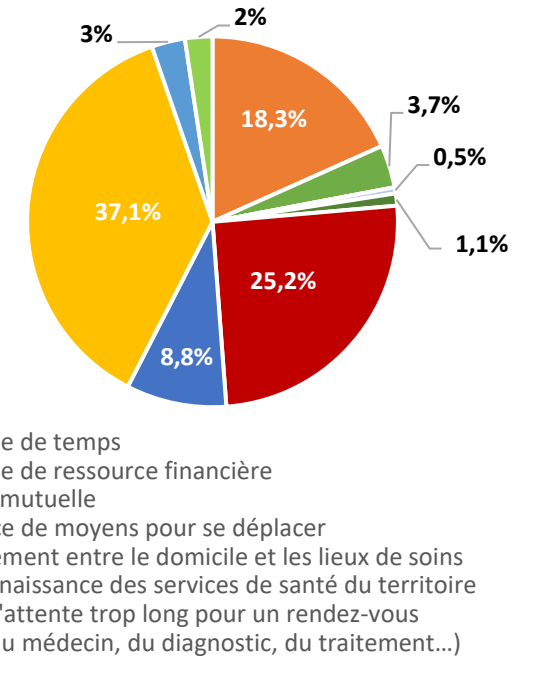
Résultats de l'enquête

Des difficultés pour s'occuper de leur santé → 33,3%
des répondants ont déjà rencontrés des difficultés pour s'occuper de leur santé ou de celle de leur famille

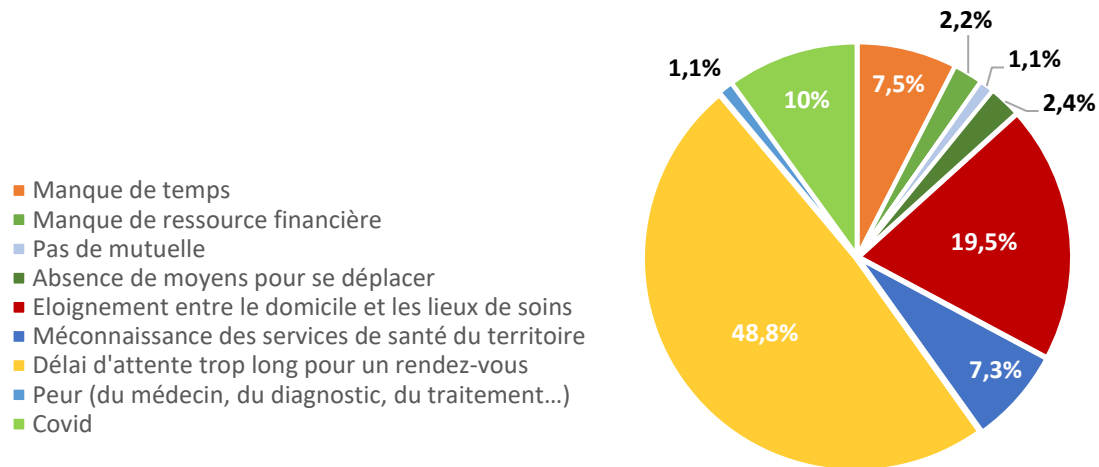
Les principales justifications des répondants sont :

- Délai d'attente trop long pour un rdv → **37,1%**
- Distance domicile/lieux de soins → **25,2%**
- Manque de temps → **18,3%**
- Méconnaissance des services de santé → **8,8%**

Q 16 - Si oui, pour quelles raisons ?



Q 11 - Si oui, quelles difficultés avez-vous rencontrés ?



Des difficultés pour accéder aux structures de soins → 46,9%
des répondants ont déjà rencontrés des difficultés pour accéder à un professionnel

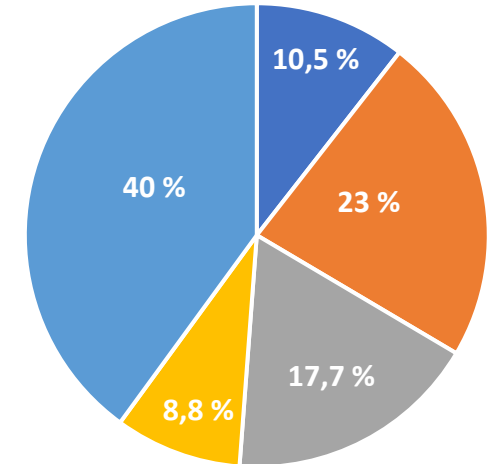
Les principales justifications des répondants sont :

- Délai d'attente trop long pour un rdv → **48,6%**
- Distance domicile/lieux de soins → **19,5%**
- Manque de temps → **7,5%**
- Méconnaissance des services de santé → **7,3%**

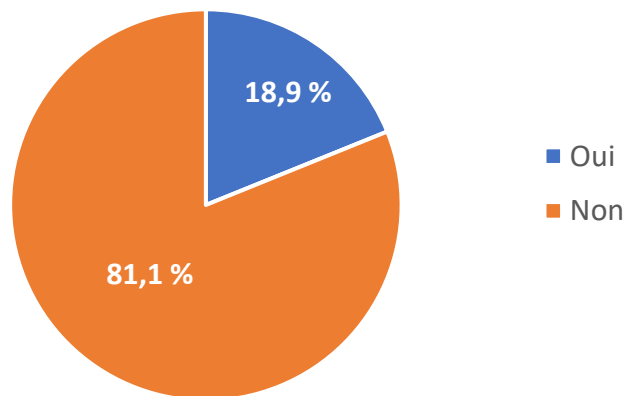
Résultats de l'enquête

Q 18 – Parmi ces thématiques, laquelle selon vous, est la plus importante pour le territoire ?

- Prévention et lutte contre les addictions
- Accompagnement du risque de perte d'autonomie
- Adaptation du système de santé à l'accompagnement des personnes les plus précaires
- Santé mentale
- Santé des jeunes



Q 20 - Seriez-vous intéressé pour participer à des temps de réflexions sur des thématiques liées à la santé ?



Thématique importante pour les répondant.e.s :

- **Santé des jeunes → 40%**
- **Perte d'autonomie → 23%**

Intérêt/volonté des personnes interrogées pour prendre part à la démarche de réflexion du Contrat Local de Santé :

18,9% → 111 personnes sur 588